



## ***Guida alla compilazione del Piano di Studio on line***

Per alcuni *Corsi di studio* e *Coorti* di immatricolazione degli studenti, la presentazione del Piano di Studio avviene on-line. I dettagli e le tempistiche sono disponibili sulle specifiche pagine, nei siti web delle Scuole di Ateneo.

In sede di compilazione del piano sono proposti - ad eccezione delle Attività a *libera scelta* - soltanto gli insegnamenti legati alla coorte di appartenenza (n.b. coorte = l'insieme degli studenti che, in un certo anno accademico, si sono iscritti per la prima volta al Corso di Studio, identificati dall'anno accademico di immatricolazione).

Nei casi di:

- studenti con iscrizione non attiva/non regolare al corrente Anno Accademico,
- corsi di studio o coorti per i quali non è prevista la presentazione on-line per questo Anno Accademico,
- passaggi/trasferimenti/abbreviazioni di carriera,
- piani di studio individuali già approvati,
- laureandi con piano di studio cartaceo già presentato,

la compilazione del piano di studio on-line potrebbe non essere disponibile.

La procedura on-line permette di: effettuare la scelta del piano, confermare gli esami obbligatori, inserire esami opzionali e quelli a scelta libera. Nella compilazione del piano il sistema mostra, ad una ad una, tutte le regole da rispettare e, per ciascuna di esse, le attività didattiche che lo studente può/deve scegliere nell'ambito della regola stessa.

Per ogni regola, lo studente seleziona le attività didattiche (il numero dipende da quanto richiesto dalla regola stessa) e procede con la regola successiva.

Al termine delle regole, è necessario **confermare** il proprio piano.

Le specifiche azioni che uno studente dovrà compiere durante la compilazione dipenderanno dalle regole definite dal proprio corso di studi e dalla propria carriera.

Per maggiori dettagli e approfondimenti puoi contattare la Segreteria Didattica della tua Scuola.



## PUNTO 1: PRESENTAZIONE DEL PIANO DI STUDIO ON LINE

- 1) Accedi ai **S.O.L.** d'Ateneo dal sito <https://www.unifi.it/it/home/accesso-ai-servizi-online-di-ateneo> cliccando nel box "Studenti iscritti" su **Gestione Carriere Studenti** ed entrare quindi con le proprie credenziali SPID/CIE

### Studenti Iscritti

#### Accesso rapido ai servizi:

- **Gestione carriere studenti** (iscrizione esami, consultazione dati carriera, pagamento tasse online, domanda di laurea, password dimenticata e altro ancora)

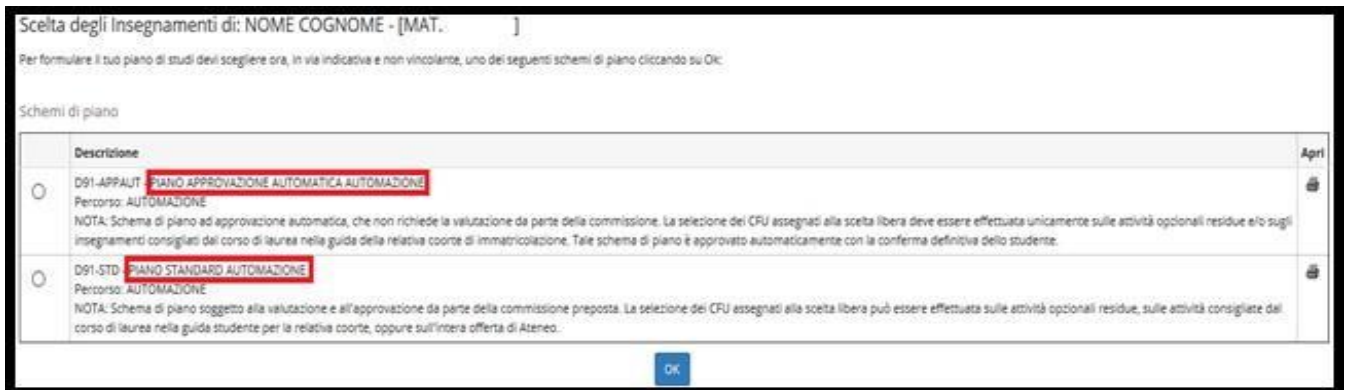
- 2) Attraverso il percorso **Menù** -> **Piano di Studio** -> **Piano Carriera** entri nella pagina dove sono visualizzate le informazioni relative al tuo attuale Piano di Studio e dalla quale potrai modificare il piano di studi, cliccando sul pulsante **Modifica Piano** se hai già un piano "statutario" associato

Se il corso di studi prevede più di un curriculum e non è ancora stata effettuata la relativa scelta, il sistema avvisa che è necessario procedere prima con la **Scelta del percorso** e poi con la presentazione del piano.

Qualora previsto dal tuo Corso di Studio, il Sistema ti proporrà di effettuare una scelta tra **PIANO STANDARD** e **PIANO AD APPROVAZIONE AUTOMATICA**.

- a. Il Piano Standard è soggetto alla valutazione e all'approvazione da parte della commissione. La selezione dei CFU assegnati alla scelta libera può essere effettuata sulle attività opzionali residue, sulle attività consigliate dal corso di laurea per la relativa *Coorte* di appartenenza, oppure sull'intera offerta di Ateneo.
- b. Il Piano ad Approvazione Automatica non è soggetto a una valutazione da parte della commissione, ma viene invece approvato in modo automatico quando lo studente- al termine della procedura di compilazione- seleziona il pulsante "*Conferma definitivamente*".



A differenza del piano Standard, nel piano ad Approvazione Automatica la selezione delle attività a scelta libera dello studente avviene solo ed esclusivamente all'interno di un elenco predefinito, stabilito dal corso di studio.



Sceita degli insegnamenti di: NOME COGNOME - [MAT. ]

Per formulare il tuo piano di studi devi scegliere ora, in via indicativa e non vincolante, uno dei seguenti schemi di piano cliccando su Ok:

Schemi di piano

	Descrizione	Apri
<input type="radio"/>	D91-APPAUT <b>PIANO APPROVAZIONE AUTOMATICA AUTOMAZIONE</b> Percorso: AUTOMAZIONE NOTA: Schema di piano ad approvazione automatica, che non richiede la valutazione da parte della commissione. La selezione dei CFU assegnati alla scelta libera deve essere effettuata unicamente sulle attività opzionali residue e/o sugli insegnamenti consigliati dal corso di laurea nella guida della relativa coorte di immatricolazione. Tale schema di piano è approvato automaticamente con la conferma definitiva dello studente.	
<input type="radio"/>	D91-STD <b>PIANO STANDARD AUTOMAZIONE</b> Percorso: AUTOMAZIONE NOTA: Schema di piano soggetto alla valutazione e all'approvazione da parte della commissione preposta. La selezione dei CFU assegnati alla scelta libera può essere effettuata sulle attività opzionali residue, sulle attività consigliate dal corso di laurea nella guida studente per la relativa coorte, oppure sull'intera offerta di Ateneo.	

OK

Effettuata la scelta dello schema di piano, la procedura mostrerà le **Regole di Scelta** definite dal Corso di Studio, ossia una serie di regole da seguire per l'inserimento degli insegnamenti nel proprio piano di studi.

Ad ogni regola, lo studente può:

- i. **selezionare le attività didattiche** da aggiungere al proprio piano (che rispettino i vincoli imposti dalla regola corrente) e passare alla regola successiva, attraverso il pulsante **Regola succ.**
- ii. **tornare alla regola precedente**, eventualmente per rivedere alcune delle proprie scelte, attraverso il pulsante **Regola prec.**

Ad ogni nuova regola, a fondo pagina, viene mostrato il riepilogo delle scelte che lo studente ha compiuto fino a quel momento.

Nel caso di alcune specifiche tipologie di regole, è possibile **saltare la regola** (attraverso il pulsante **Salta scelta**) rimandando la selezione ad un momento o ad una regola successiva.

## PUNTO 2: TIPOLOGIE DI SCELTA DELLE ATTIVITA'

### a. **Attività obbligatorie:**

Costituiscono l'elenco delle Attività Didattiche (AD) considerate obbligatorie per il percorso di studi di ogni studente. Le attività obbligatorie sono già selezionate, pertanto lo studente non può deselezionarle e/o modificarle e dovrà solo passare alla regola successiva cliccando sul tasto **Regola successiva**.



**Regola di Scelta - num.8 - Anno di Corso 5**

GRUPPO FACOLTATIVI TAF R 5 anno Scegli esattamente 24 CFU tra i seguenti esami

**Opzioni scegliibili dalla regola:**

- ANGLO-AMERICAN LAW (B027722) - [ CFU: 6 ]
- CORTI E DIRITTI FONDAMENTALI IN EUROPA: PERCORSI DI TUTELA (B027724) - [ CFU: 6 ]
- CRIMINOLOGIA (0055016) - [ CFU: 6 ]
- DIRITTO AMMINISTRATIVO (CASI E MATERIALI) (B027692) - [ CFU: 6 ]
- DIRITTO AMMINISTRATIVO COMPARATO (0055018) - [ CFU: 6 ]
- TEORIA GENERALE DEL PROCESSO (0055050) - [ CFU: 6 ]

CFU Min: 24 CFU Max: 24

Regola prec. Salta la Scelta Regola succ.

### Cliccando su:

- **Regola succ.:** si conferma la scelta effettuata e si passa alla regola successiva (a patto di avere rispettato i vincoli imposti dalla regola);
- **Regola prec.:** si torna alla regola di scelta precedente;
- **Salta la scelta:** si salta totalmente la scelta delle attività didattiche relative alla regola rimandando la scelta ad un momento o ad una regola successiva.

Nel caso si scelga anche una sola attività didattica, si aggiornerà il valore riportato nel contatore dei CFU relativo alla **SOLA** pagina visualizzata.

#### d. **Attività a scelta libera nell'offerta didattica dell'Ateneo:**

Consente di inserire nel piano di studio attività didattiche a libera scelta all'interno delle **attività di altri corsi di studio**, sempre rispettando dei **vincoli sul numero di CFU accumulati attraverso la propria scelta**.

**Regola di Scelta - num.9 - Anno di Corso 3**

SCELTA LIBERA PERCORSO AUTOMAZIONE DA OFFERTA DI ATENEO 2019 6-12 CFU (FINO A 18 CFU) - Scegli da 6 a 18 CFU dall'Offerta Didattica dell'Ateneo

- Scelta di attività didattiche dal libretto
- Scelta del corso di studio
- Scelta dell'attività didattica

Regola prec. Salta regola **Aggiungi attività**

Per accedere alle operazioni di scelta delle attività da aggiungere al proprio percorso di studi, è necessario cliccare il pulsante **Aggiungi attività**.

Il sistema mostra una lista di corsi di studio.



UNIVERSITÀ DEGLI STUDI FIRENZE | GESTIONE CARRIERA studente

Scelta degli Insegnamenti di: - [MAT. ]

In questa pagina è presentata la lista dei corsi di studio; selezionandone uno verranno mostrate le attività didattiche offerte.

**[91220] - Agraria**

- [8199] SCIENZE E TECNOLOGIE AGRARIE
- [8152] SCIENZE E TECNOLOGIE DEI SISTEMI FORESTALI
- [8112] Scienze e gestione delle risorse forestale-ambientali
- [8188] SCIENZE E TECNOLOGIE ALIMENTARI
- [8210] NATURAL RESOURCES MANAGEMENT FOR TROPICAL RURAL DEVELOPMENT
- [8220] BIOTECNOLOGIE PER LA GESTIONE AMBIENTALE E L'AGRICOLTURA SOSTENIBILE

**[91222] - Architettura**

- [8552] DESIGN
- [8567] Architettura del paesaggio
- [8676] ARCHITETTURA
- [8190] PIANIFICAZIONE E PROGETTAZIONE DELLA CITTÀ E DEL TERRITORIO
- [8200] DESIGN SYSTEM/MOBA

**[91223] - Economia e Management**

- [8099] SCIENZE DELL'ECONOMIA
- [8120] GOVERNO E DIREZIONE D'IMPRESA
- [8187] ACCOUNTING E LIBERA PROFESSIONE

NUOVI INSEGNAMENTI 2020-2021: [AGRICOLTURA SOSTENIBILE](#) - [AGRICOLTURA SOSTENIBILE](#) - [AGRICOLTURA SOSTENIBILE](#)

Selezionando un corso verrà mostrato l'elenco delle attività didattiche che è possibile scegliere per l'acquisizione dei CFU richiesti dalla regola: cliccare sul simbolo **+** per selezionare l'attività didattica che interessa.

UNIVERSITÀ DEGLI STUDI FIRENZE | GESTIONE CARRIERA studente

Scelta degli Insegnamenti di: - [MAT. ]

Questa pagina visualizza le attività didattiche tra cui scegliere, suddivise per Percorso di Studio, a fianco di ogni attività didattica possono essere visualizzate le opzioni di attività aggiuntive.

**Attività didattiche scelte**

Non sono presenti attività già selezionate.

**Attività didattiche selezionabili dal corso SCIENZE E TECNOLOGIE AGRARIE**

Attività di ordinamento: [8199]

Descrizione	Crediti Formalizzati	Aggiungi
[8199] ACQUISIZIONE DI CONOSCENZE E COMPETENZE PER LA PROFESSIONE RICERCA A SEGUITO DI PERIODI TRASCORSI ALL'ESTERO (INACTA BANDO WEB, INTERNAZIONALE NON ENERGILO) - 3 CFU	3	+
[8199] ACQUISIZIONE DI CONOSCENZE E COMPETENZE PER LA PROFESSIONE RICERCA A SEGUITO DI PERIODI TRASCORSI ALL'ESTERO (INACTA BANDO WEB, INTERNAZIONALE NON ENERGILO) - 4 CFU	4	+
[8199] CONOSCENZA DELLA LINGUA INGLESE (B1) - COMPrensione ORALE	4	+
[8199] ESTERIO RURALI E ELEMENTI DI CONTABILITÀ ANALITICA	3	+
[8199] FREQUENZA PROPRIA DI ATTIVITÀ FORMATIVE - 3 CFU	3	+
[8199] ECONOMIA E PAESAGGIO NATURALISTICO	4	+
[8199] MONITORAGGIO E GESTIONE DELL'INEROCOSISTEMA	3	+
[8199] ORTOICULTURA E COLTURE PROTETTE	4	+
[8199] STATISTICA E GENETICA VEGETALE	12	+
[8199] TRACCIO A SCELTA L.M. - 3 CFU	3	+
[8199] TRACCIO A SCELTA L.M. - 6 CFU	6	+
[8199] ZOOTECNICA SPECIALE	6	+

**Marketing e Management (ordinamento: [8199])**

Descrizione	Crediti Formalizzati	Aggiungi
[8199] DIRITTO AGRARIO	0	+
[8199] MARKETING AZIENDALE E ORGANIZZAZIONE D'IMPRESA	0	+
[8199] MARKETING TERRITORIALE E COMUNICAZIONE D'IMPRESA	0	+
[8199] ORGANIZZAZIONE D'IMPRESA E POLITICA AGRARIA	0	+
[8199] ORGANIZZAZIONE D'IMPRESA E STRUMENTI DI ANALISI AZIENDALE	0	+

A seguito di ogni nuova scelta, il sistema mostra un riepilogo aggiornato delle attività selezionate, oltre all'elenco delle sole attività che possono essere ancora scelte per rispettare il vincolo del numero dei CFU.




Attività didattiche scelte		
Descrizione	Crediti Formativi	Rimuovi
[703419] BASI DI DATI	6	

Attività didattiche selezionabili dal corso INGEGNERIA DELL'AUTOMAZIONE INDUSTRIALE  
comune [ordinamento: 2011]

Descrizione	Crediti Formativi	Aggiungi
[703571] ELEMENTI DI MISURE MECCANICHE E TERMICHE	6	
[703014] ELEMENTI DI RETI DI TELECOMUNICAZIONE	6	
[703005] GESTIONE INDUSTRIALE DELLA QUALITA'	6	

A questo punto è possibile:

- **selezionare un'altra attività**, all'interno dello **stesso corso di studio**, utilizzando l'icona corrispondente  ,
- **eliminare un'attività scelta**, selezionando l'icona **Cestino** (il sistema aggiorna di conseguenza gli elenchi di attività);
- **selezionare il pulsante *Torna alla regola*** che permette di tornare alla schermata principale della regola corrente e di passare (in assenza di problemi) alla regola successiva.

In ogni istante, inoltre, è possibile utilizzare il pulsante **Cambia CDS** per ritornare all'elenco dei corsi di studio disponibili e ricercare attività offerte in altri corsi di studio.

Alcune **regole**, generalmente quelle **relative alla scelta libera**, possono essere legate da un **vincolo sulla somma complessiva dei CFU**.

In questi casi vengono mostrati il vincolo e le regole vincolate nella parte alta della pagina (vedi immagine seguente); il numero di CFU inseriti nelle regole viene visualizzato come promemoria accanto alla descrizione della regola.

Nella compilazione, il sistema verifica PRIMA il rispetto delle singole regole e POI il rispetto complessivo del vincolo che le lega.



# Piano Carriera > Scelta Attività Didattiche

Scelta degli Insegnamenti di: - [MAT. ]

Innanzitutto, se hai attività presenti nel libretto che è possibile considerare per soddisfare questa regola libera da offerta, ti verrà data la possibilità di selezionarle. Qualora la regola non sia ancora soddisfatta, ti verrà chiesto di selezionare un corso di studio e ti verranno mostrate tutte le attività didattiche ivi offerte suddivise per percorso di studio. Se la regola è opzionale, è possibile saltarla e passare direttamente alla successiva.

**NOTA BENE**  
L'utilizzo dei pulsanti del browser per andare avanti o indietro nel wizard può portare ad anomalie ed errori nella compilazione del piano. Attenersi alla navigazione proposta all'interno della pagina.

La somma delle scelte effettuate nelle seguenti regole deve essere esattamente: 12 CFU

- Regola n.8: RESIDUI A SCELTA LIBERA Selezionati: 12 CFU
- Regola n.9: A SCELTA LIBERA DELLO STUDENTE 2 anno Scegli da 1 a 12 CFU

**Regola di Scelta - num.9 - Anno di Corso 2**  
A SCELTA LIBERA DELLO STUDENTE 2 anno - Scegli da 1 a 12 CFU dall'Offerta Didattica dell'Ateneo

- Scelta di attività didattiche dal libretto
- Scelta del corso di studio
- Scelta dell'attività didattica

Regola prec. Salta regola Aggiungi attività

**Dati del Piano di Studio in compilazione**  
Anno di offerta: 2018  
Anno del regolamento: 2017

La somma delle scelte fatte nelle regole precedenti di questo vincolo è 12 CFU

**PUNTO 2bis: Inserimento di un numero eccessivo di CFU**

Nei casi in cui non siano rispettati il totale dei CFU previsti dal piano o i vincoli previsti da una o più regole, **il sistema chiede di rivedere le scelte effettuate**, ripartendo dalla prima regola violata.

# Piano Carriera > Scelta Attività Didattiche

Scelta degli Insegnamenti di: - [MAT. ]

Innanzitutto, se hai attività presenti nel libretto che è possibile considerare per soddisfare questa regola libera da offerta, ti verrà data la possibilità di selezionarle. Qualora la regola non sia ancora soddisfatta, ti verrà chiesto di selezionare un corso di studio e ti verranno mostrate tutte le attività didattiche ivi offerte suddivise per percorso di studio. Se la regola è opzionale, è possibile saltarla e passare direttamente alla successiva.

**NOTA BENE**  
L'utilizzo dei pulsanti del browser per andare avanti o indietro nel wizard può portare ad anomalie ed errori nella compilazione del piano. Attenersi alla navigazione proposta all'interno della pagina.

La somma delle scelte effettuate nelle seguenti regole deve essere esattamente: 12 CFU

- Regola n.8: RESIDUI A SCELTA LIBERA Selezionati: 12 CFU
- Regola n.9: A SCELTA LIBERA DELLO STUDENTE 2 anno Scegli da 1 a 12 CFU

**Regola di Scelta - num.9 - Anno di Corso 2**  
A SCELTA LIBERA DELLO STUDENTE 2 anno - Scegli da 1 a 12 CFU dall'Offerta Didattica dell'Ateneo

- Scelta di attività didattiche dal libretto
- Scelta del corso di studio
- Scelta dell'attività didattica

Regola prec. Aggiungi attività Regola succ.

**Dati del Piano di Studio in compilazione**  
Anno di offerta: 2018  
Anno del regolamento: 2017

**Attività scelte:**

Attività scelte nella regola corrente	CFU	rimuovi
[B028444] ACQUISIZIONE DI CONOSCENZE E COMPETENZE PER LA PROFESSIONE RICERCA / SEGUITO DI PERIODI TRASCORSI ALL'ESTERO (VINCENTI BANDI MOB. INTERNAZIONALE NON ERASMUS)	3	
<b>TOTALE:</b>	<b>3</b>	<b>A</b>

La somma delle scelte fatte nelle regole precedenti di questo vincolo è 12 CFU

### PUNTO 3: TERMINE COMPILAZIONE PIANO

**TERMINATA** la compilazione del piano e soddisfatte tutte le regole, viene visualizzato il **prospetto del piano di studio compilato** in stato **BOZZA**, con indicazione delle attività obbligatorie e opzionali scelte.

UNIVERSITÀ DEGLI STUDI FIRENZE | GESTIONE CARRIERA studente

#1 Piano Carriera  
Piano Carriera di: NOME COGNOME - [MAT. 1234567]

Questo pannello visualizza le informazioni relative alle attività didattiche inserite nel tuo attuale piano carriera.

**NOTA BENE:** la compilazione finale del piano di studio è possibile solo per le Corsi e nel periodo indicato dalla Scuola.

**Stato:** BOZZA

**Tipi Piano:** Piano Standard scelta via web

**Data ultima:** 18/03/2019

**versione:**

**Anno di offerta:** 2018

**Anno di:** 2017

**regolamento:**

Codice	Descrizione	Modifica
001004	DIRITTO COSTITUZIONALE GENERALE	
001004	DIRITTO PENALE I	
001002	ECONOMIA POLITICA	
001000	LOGICAZIONE DEL DIRITTO	
001002	STORIA DEL DIRITTO ROMANO	
001000	STORIA DEL DIRITTO MEDIOVALE E MODERNO I	

Codice	Descrizione	Modifica
001018	SISTEMI GIURIDICI COMPARATI	
001011	DIRITTO DELL'UNIONE EUROPEA	
001002	DIRITTO COMMERCIALE	
001000	DIRITTO DEL LAVORO	
001004	DIRITTO PENALE I	
001002	DIRITTO PENALE II	

In questa fase è ancora possibile:

1. **Modificare il piano visualizzato:**

- tramite il tasto **Regola prec.** che consente di tornare alle regole precedenti, modificando le scelte eseguite;
- tramite il tasto **Annulla Piano**, che riproporrà l'intera procedura di compilazione partendo dall'inizio e perdendo ogni scelta effettuata.

Regola prec.

Annulla piano

Stampa Piano

Conferma Piano

2. Prima di procedere con la conferma del piano, si suggerisce caldamente, scegliendo l'opzione **Stampa piano**, di **stampare il piano e/o salvarlo in formato PDF**, verificando l'elenco delle attività selezionate e il totale dei CFU inseriti nel piano di studio.



N.B. **Nella stampa del piano effettuata in questo momento, non sono visualizzati gli esiti delle attività didattiche selezionate e già superate/sostenute.**

**Gli esiti di queste attività restano sempre registrati nel libretto studente e saranno nuovamente visualizzati e stampabili, nella consultazione del piano, SOLO DOPO L'APPROVAZIONE DA PARTE DELLA COMMISSIONE.**

3. **Salvare il piano compilato** cliccando sul pulsante **Conferma Piano**.

Nella pagina seguente verrà richiesto di **Confermare Definitivamente** il piano studi compilato.

The screenshot shows the top navigation bar with the University of Florence logo and the text 'UNIVERSITÀ DEGLI STUDI FIRENZE' and 'GESTIONE CARRIERA studente'. Below the bar, the breadcrumb trail reads '# > Piano Studi di:'. The main content area displays 'Scelta degli Insegnamenti di: NOME COGNOME - [MAT. 1234567]'. A red 'ATTENZIONE!' warning is present, stating: 'Per portare a termine la compilazione è necessario confermare definitivamente il piano carriera. Le attività didattiche verranno inserite nel libretto successivamente alla approvazione dei piani.' A red-bordered button labeled 'Conferma Definitivamente' is positioned at the bottom right of the content area.

Cliccando **Conferma Definitivamente**, la procedura sarà conclusa e verrà visualizzato il seguente messaggio:

The screenshot shows the top navigation bar with the University of Florence logo and the text 'UNIVERSITÀ DEGLI STUDI FIRENZE' and 'GESTIONE CARRIERA studente'. Below the bar, the breadcrumb trail reads '# > Piano Carriera > Conferma Piano'. The main content area displays 'Piano Carriera di: NOME COGNOME - [MAT. 1234567]'. A red-bordered button labeled 'Conferma Piano' is positioned at the top of the content area. Below the button, a confirmation message reads: 'Il Piano proposto è stato registrato (clicca sulla icona Home)'. The entire content area is enclosed in a red border.