



Guida alla compilazione del Piano di Studio on line

A partire dall'A.A. 2018/2019 la presentazione del Piano di Studio avviene con un nuovo servizio on-line, per alcuni Corsi di studio e Coorti di immatricolazione degli studenti. I dettagli e le tempistiche sono disponibili sulle specifiche pagine, nei siti web delle Scuole di Ateneo.

In sede di compilazione del piano sono proposti- ad eccezione delle Attività a *libera scelta*- soltanto gli insegnamenti legati alla coorte di appartenenza (n.b. coorte = l'insieme degli studenti che, in un certo anno accademico, si sono iscritti per la prima volta al Corso di Studio, identificati dall'anno accademico di immatricolazione).

Nei casi di:

- studenti con iscrizione non attiva/non regolare al corrente Anno Accademico,
- corsi di studio o coorti per i quali non è prevista la presentazione on-line per questo Anno Accademico,
- passaggi/trasferimenti/abbreviazioni di carriera,
- piani di studio individuali già approvati,
- laureandi con piano di studio cartaceo già presentato,

la compilazione del piano di studio on-line potrebbe non essere disponibile.

La procedura on-line permette di: effettuare la scelta del piano, confermare gli esami obbligatori, inserire esami opzionali e quelli a scelta libera. Nella compilazione del piano il sistema mostra, ad una ad una, tutte le regole da rispettare e, per ciascuna di esse, le attività didattiche che lo studente può/deve scegliere nell'ambito della regola stessa.

Per ogni regola, lo studente seleziona le attività didattiche (il numero dipende da quanto richiesto dalla regola stessa) e procede con la regola successiva.

Al termine delle regole, è necessario **confermare** il proprio piano.

Le specifiche azioni che uno studente dovrà compiere durante la compilazione dipenderanno dalle regole del proprio corso di studi e dalla propria carriera.

Per maggiori dettagli e approfondimenti puoi contattare la Segreteria Didattica



della tua Scuola.

PUNTO 1: PRESENTAZIONE DEL PIANO DI STUDIO ON LINE

1) Accedi ai **S.O.L.** d'Ateneo dal sito

<https://sol-portal.unifi.it/lis-3-studenti.html>

clicca su "**ACCEDI a GCS**" ed effettua il "**Login**" utilizzando le credenziali studente già in uso.

Se non ricordi le credenziali effettua la procedura di recupero utilizzando l'apposito servizio *Password dimenticata* che trovi sotto la voce **Link utili**.

2) Attraverso il percorso **Menù** -> **Piano di Studio** -> **Piano Carriera** entri nella pagina dove sono visualizzate le informazioni relative al tuo attuale Piano di Studio e dalla quale potrai:

- a. modificare il piano di studi, cliccando sul pulsante **Modifica Piano** se hai già un piano "statutario" associato.
- b. compilare un nuovo piano di studi, cliccando sul pulsante **Nuovo Piano** se non hai alcun piano di studi associato.

Se il corso di studi prevede più di un curriculum e non è ancora stata effettuata la relativa scelta, il sistema avvisa che è necessario procedere con la **Scelta del percorso** prima di presentare il piano.

Per procedere con la compilazione del piano, cliccare su **Proseguì compilazione Piano Carriera**.

La procedura a questo punto mostrerà le **Regole di Scelta** definite per il Corso di Studio, ossia una serie di regole da seguire per la selezione degli insegnamenti da inserire nel proprio piano di studi.

Ad ogni regola, lo studente può:

- i. **selezionare le attività didattiche** da aggiungere al proprio piano (che rispettino i vincoli imposti dalla regola corrente) e passare alla regola successiva, attraverso il pulsante **Regola succ.**



- ii. **tornare alla regola precedente**, eventualmente per rivedere alcune delle proprie scelte, attraverso il pulsante **Regola prec.**

Ad ogni nuova regola, a fondo pagina, viene mostrato il riepilogo delle scelte che lo studente ha compiuto fino a quel momento.

Nel caso di alcune specifiche tipologie di regole, è possibile **saltare la regola** (attraverso il pulsante **Salta scelta**) rimandando la selezione ad un momento o ad una regola successiva.

PUNTO 2: TIPOLOGIE DI SCELTA DELLE ATTIVITA'

a. **Attività obbligatorie:**

costituiscono l'elenco delle Attività Didattiche (AD) considerate obbligatorie per il percorso di studi di ogni studente. Le attività obbligatorie sono già selezionate, pertanto lo studente non può deselezionarle e/o modificarle e dovrà solo passare alla regola successiva cliccando sul tasto **Regola successiva**.

Regola di Scelta - num.1 - Anno di Corso 1

OBBLIGATORI 1 anno - Attività Obbligatorie:

- DIRITTO COSTITUZIONALE (GENERALE) (0055004) - 09/01/2018 - 25/30 - [CFU: 9]
- DIRITTO PRIVATO I (B019304) - 27/06/2018 - 23/30 - [CFU: 12]
- ECONOMIA POLITICA (0055002) - 19/02/2018 - 27/30 - [CFU: 9]
- FILOSOFIA DEL DIRITTO (0055005) - 10/09/2018 - 26/30 - [CFU: 9]
- ISTITUZIONI DI DIRITTO ROMANO (0055003) - 10/07/2018 - 30/30 - [CFU: 9]
- STORIA DEL DIRITTO MEDIEVALE E MODERNO I (0055400) - 07/02/2018 - 28/30 - [CFU: 9]

Regola succ.

b. **Attività scelte all'interno di un elenco:**

nell'ambito di alcune regole, il sistema consente la **selezione di una o più attività didattiche** all'interno di un elenco predefinito. In questo caso, lo studente selezionando **la/le attività didattica/che desiderata/e e passando alla regola successiva** le aggiungerà al proprio piano. La selezione deve rispettare i vincoli di CFU previsti dalla regola

Regola di Scelta - num.2 - Anno di Corso 2

OBBL. II ANNO A SCELTA IUS/02 2 anno - Scegli esattamente 9 CFU tra i seguenti esami

Opzioni scegliibili dalla regola:

- SISTEMI GIURIDICI COMPARATI (0055010) - [CFU: 9]
- SISTEMI GIURIDICI COMPARATI (IN LINGUA INGLESE) (B026411) - [CFU: 9]

CFU Min: CFU Max:

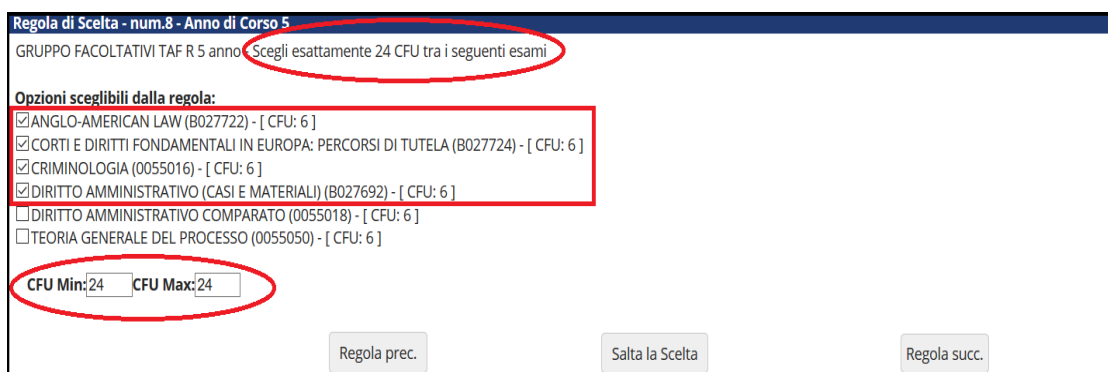
Regola prec. Regola succ.

c. Attività a scelta libera nel proprio corso di studio:

Alcune regole permettono la selezione, da un elenco predefinito, di attività didattiche offerte nel proprio corso di studi e utilizzabili ai fini della scelta libera. In tali casi lo studente deve:

- **selezionare alcune delle attività indicate**, secondo le proprie preferenze;
- **rispettare i vincoli sui CFU** imposti dalla regola stessa, selezionando attività che rispettino minimo e massimo di CFU indicate

Il sistema mostra **un contatore dei CFU accumulati all'interno della regola corrente**, che viene aggiornato ad ogni selezione o deselezione di un'attività.



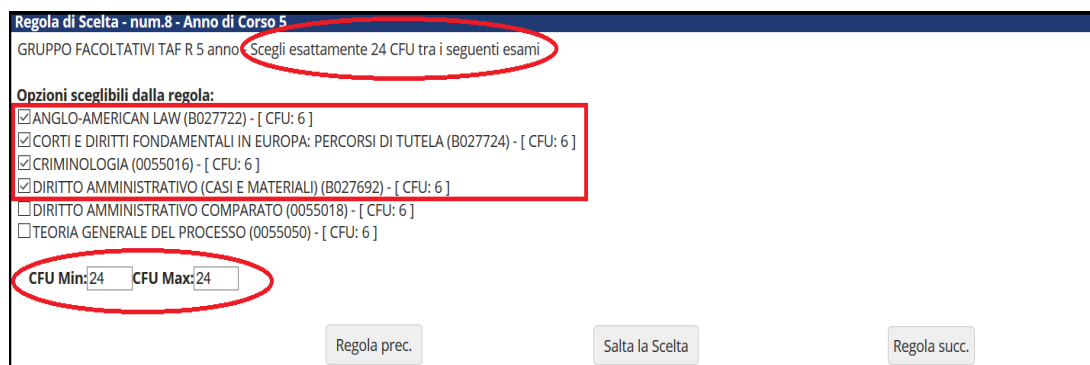
Cliccando su:

- **Regola succ.:** si conferma la scelta effettuata e si passa alla regola successiva (a patto di avere rispettato i vincoli imposti dalla regola);
- **Regola prec.:** si torna alla regola di scelta precedente;
- **Salta la scelta:** si salta totalmente la scelta delle attività didattiche relative alla regola rimandando la scelta ad un momento o ad una regola successiva.

Nel caso si scelga anche una sola attività didattica, si aggiornerà il valore riportato nel contatore dei CFU relativo alla **SOLA** pagina visualizzata.

d. **Attività a scelta libera nell'offerta didattica dell'Ateneo:**

consente di inserire nel piano di studio attività didattiche a libera scelta all'interno delle **attività di altri corsi di studio**, sempre rispettando dei **vincoli sul numero di CFU accumulati attraverso la propria scelta**.



Regola di Scelta - num.8 - Anno di Corso 5

GRUPPO FACOLTATIVI TAF R 5 anno. Scegli esattamente 24 CFU tra i seguenti esami

Opzioni scegliibili dalla regola:

- ANGLO-AMERICAN LAW (B027722) - [CFU: 6]
- CORTI E DIRITTI FONDAMENTALI IN EUROPA: PERCORSI DI TUTELA (B027724) - [CFU: 6]
- CRIMINOLOGIA (0055016) - [CFU: 6]
- DIRITTO AMMINISTRATIVO (CASI E MATERIALI) (B027692) - [CFU: 6]
- DIRITTO AMMINISTRATIVO COMPARATO (0055018) - [CFU: 6]
- TEORIA GENERALE DEL PROCESSO (0055050) - [CFU: 6]

CFU Min: 24 CFU Max: 24

Regola prec. Salta la Scelta Regola succ.

Per accedere alle operazioni di scelta delle attività da aggiungere al proprio percorso di studi, è necessario cliccare il pulsante **Aggiungi attività**.

Il sistema mostra un **elenco di corsi di studio** all'interno dei quali selezionare l'attività desiderata: è necessario **selezionare uno specifico corso di studi** per accedere all'elenco di attività che possono essere aggiunte al piano.



UNIVERSITÀ DEGLI STUDI FIRENZE GESTIONE CARRIERA studente

Scelta degli Insegnamenti di: - [MAT.]

In questa pagina è presentata la lista dei corsi di studio: selezionandone uno verranno mostrate le attività didattiche offerte.

- [101221] - Agraria
 - [B098] SCIENZE E TECNOLOGIE AGRARIE
 - [B102] SCIENZE E TECNOLOGIE DEI SISTEMI FORESTALI
 - [B112] Scienze e gestione delle risorse faunistico-ambientali
 - [B188] SCIENZE E TECNOLOGIE ALIMENTARI
 - [B216] NATURAL RESOURCES MANAGEMENT FOR TROPICAL RURAL DEVELOPMENT
 - [B225] BIOTECNOLOGIE PER LA GESTIONE AMBIENTALE E L'AGRICOLTURA SOSTENIBILE
- [101222] - Architettura
 - [B052] DESIGN
 - [B067] Architettura del paesaggio
 - [B076] ARCHITETTURA
 - [B190] PIANIFICAZIONE E PROGETTAZIONE DELLA CITTÀ E DEL TERRITORIO
 - [B220] DESIGN SISTEMA MODA
- [101223] - Economia e Management
 - [B089] SCIENZE DELL'ECONOMIA
 - [B105] GOVERNO E DIREZIONE D'IMPRESA
 - [B187] ACCOUNTING E LIBERA PROFESSIONE
 - [B203] FINANCE AND RISK MANAGEMENT - FINANZA E GESTIONE DEL RISCHIO

Selezionando un corso verrà mostrato l'elenco delle attività didattiche che è

possibile scegliere per l'acquisizione dei CFU richiesti dalla regola: cliccare sul simbolo **+** per selezionare l'attività didattica che interessa.

Scelta degli Insegnamenti di: - [MAT.]

Questa pagina visualizza le attività didattiche tra cui scegliere suddivise per Percorso di Studio. A fianco di un'attività didattica possono essere elencate tra parentesi le attività raggruppate.

Attività didattiche scelte

Non sono presenti attività già selezionate

Attività didattiche selezionabili dal corso SCIENZE E TECNOLOGIE AGRARIE

GENERICO (ordinamento: 2017)

Descrizione	Crediti Formativi	Aggiungi
[B028464] ACQUISIZIONE DI CONOSCENZE E COMPETENZE PER LA PROFESSIONE RICERCA A SEGUITO DI PERIODI TRASCORSI ALL'ESTERO (VINCITA BANDI MOB. INTERNAZIONALE NON ERASMUS) - 3 CFU	3	+
[B028470] ACQUISIZIONE DI CONOSCENZE E COMPETENZE PER LA PROFESSIONE RICERCA A SEGUITO DI PERIODI TRASCORSI ALL'ESTERO (VINCITA BANDI MOB. INTERNAZIONALE NON ERASMUS) - 6 CFU	6	+
[B025040] CONOSCENZA DELLA LINGUA INGLESE (BT) - COMPRENSIONE ORALE	6	+
[B026438] ESTIMO RURALE E ELEMENTI DI CONTABILITÀ ANALITICA	9	+
[B014825] FREQUENZA PROFICUA DI ATTIVITÀ FORMATIVE - 3 CFU	3	+
[B016558] IDRONOMIA E INGEGNERIA NATURALISTICA	6	+
[B026439] MONITORAGGIO E GESTIONE DELL'AGROECOSISTEMA	9	+
[B016560] ORTICOLTURA E CULTURE PROTETTE	6	+
[B026435] STATISTICA E GENETICA VEGETALE	12	+
[B021587] TIROCINIO A SCELTA LM - 3 CFU	3	+
[B021540] TIROCINIO A SCELTA LM - 6CFU	6	+
[B016553] ZOOTECNICA SPECIALE	6	+

Marketing e management (ordinamento: 2017)

Descrizione	Crediti Formativi	Aggiungi
[B026455] DIRITTO AGRARIO	6	+
[B027866] MARKETING AZIENDALE E ORGANIZZAZIONE D'IMPRESA	6	+
[B027867] MARKETING TERRITORIALE E COMUNICAZIONE D'IMPRESA	6	+
[B026459] ORGANIZZAZIONE D'IMPRESA E POLITICA AGRARIA	6	+
[B026457] ORGANIZZAZIONE D'IMPRESA E STRUMENTI DI ANALISI AZIENDALE	6	+

A seguito di ogni nuova scelta, il sistema mostra un riepilogo aggiornato delle attività selezionate, oltre all'elenco delle sole attività che possono essere ancora scelte per rispettare il vincolo del numero dei CFU.

Attività didattiche scelte

Descrizione	Crediti Formativi	Rimuovi
[703419] BASI DI DATI	6	

Attività didattiche selezionabili dal corso INGEGNERIA DELL'AUTOMAZIONE INDUSTRIALE

comune [ordinamento: 2011]

Descrizione	Crediti Formativi	Aggiungi
[703571] ELEMENTI DI MISURE MECCANICHE E TERMICHE	6	+
[703014] ELEMENTI DI RETI DI TELECOMUNICAZIONE	6	+
[703005] GESTIONE INDUSTRIALE DELLA QUALITÀ	6	+

A questo punto è possibile:

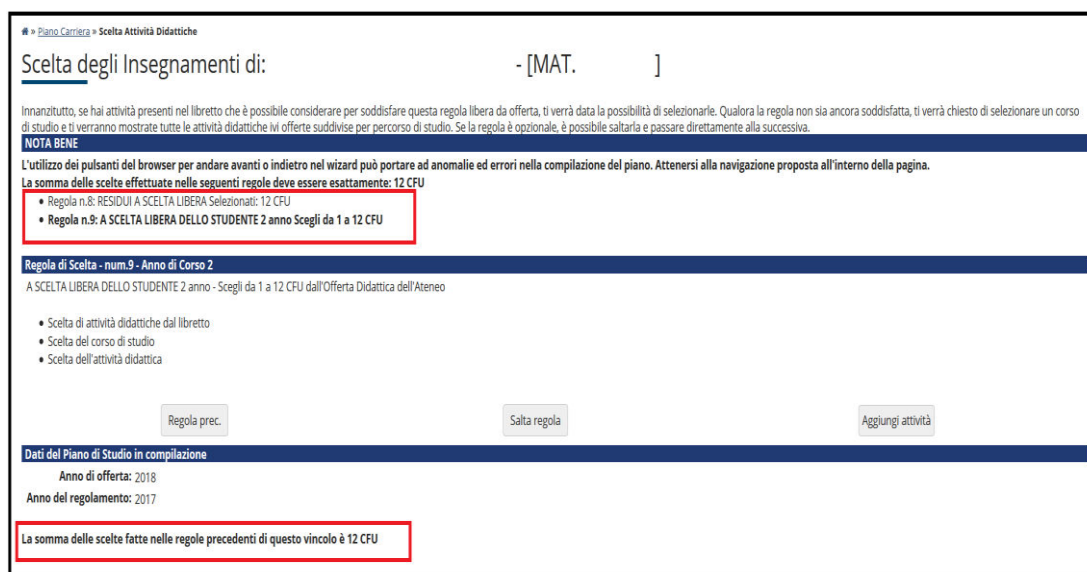
- **selezionare un'altra attività**, all'interno dello **stesso corso di studio**, selezionando l'icona corrispondente **+** ;
- **eliminare un'attività scelta**, selezionando l'icona **Cestino** (il sistema aggiorna

di conseguenza gli elenchi di attività);

- **selezionare il pulsante *Torna alla regola*** che permette di tornare alla schermata principale della regola corrente e di passare (in assenza di problemi) alla regola successiva.

In ogni istante, inoltre, è possibile selezionare il pulsante ***Cambia CDS***, per ricercare altre attività da scegliere all'interno di un altro corso di studio, ritornando all'elenco dei corsi di studio disponibili.

Alcune **regole**, generalmente quelle **relative alla scelta libera**, possono essere legate da un **vincolo sulla somma complessiva dei CFU**. In questi casi vengono mostrati il vincolo e le regole vincolate nella parte alta della pagina (vedi immagine); il numero di CFU inseriti nelle regole viene visualizzato come promemoria accanto alla descrizione della regola. Nella compilazione, il sistema verifica PRIMA il rispetto delle singole regole e POI il rispetto complessivo del vincolo che le lega.



Piano Carriera » Scelta Attività Didattiche

Scelta degli Insegnamenti di: - [MAT.]

Innanzitutto, se hai attività presenti nel libretto che è possibile considerare per soddisfare questa regola libera da offerta, ti verrà data la possibilità di selezionarle. Qualora la regola non sia ancora soddisfatta, ti verrà chiesto di selezionare un corso di studio e ti verranno mostrate tutte le attività didattiche ivi offerte suddivise per percorso di studio. Se la regola è opzionale, è possibile saltarla e passare direttamente alla successiva.

NOTA BENE

L'utilizzo dei pulsanti del browser per andare avanti o indietro nel wizard può portare ad anomalie ed errori nella compilazione del piano. Attenersi alla navigazione proposta all'interno della pagina.

La somma delle scelte effettuate nelle seguenti regole deve essere esattamente: 12 CFU

- Regola n.8: RESIDUI A SCELTA LIBERA Selezionati: 12 CFU
- Regola n.9: A SCELTA LIBERA DELLO STUDENTE 2 anno Scegli da 1 a 12 CFU

Regola di Scelta - num.9 - Anno di Corso 2

A SCELTA LIBERA DELLO STUDENTE 2 anno - Scegli da 1 a 12 CFU dall'Offerta Didattica dell'Ateneo

- Scelta di attività didattiche dal libretto
- Scelta del corso di studio
- Scelta dell'attività didattica

Regola prec. Salta regola Aggiungi attività

Dati del Piano di Studio in compilazione

Anno di offerta: 2018
Anno del regolamento: 2017

La somma delle scelte fatte nelle regole precedenti di questo vincolo è 12 CFU

PUNTO 2bis: Inserimento di un numero eccessivo di CFU

Nei casi in cui non sono rispettati il totale dei CFU previsti dal piano o i vincoli previsti da una o più regole, siano, **il sistema chiede di rivedere le scelte effettuate**, ripartendo dalla prima regola violata.

compilazione partendo dall'inizio e perdendo ogni scelta effettuata.

Regola prec.

Annulla piano

Stampa Piano

Conferma Piano

2. Prima di procedere con la conferma del piano, si suggerisce di **stampare il piano e/o** salvarlo in formato PDF, scegliendo l'opzione **Stampa piano**.

N.B. Nella stampa del piano effettuata in questo momento, non sono visualizzati gli esiti delle attività didattiche selezionate e già superate/sostenute.

Gli esiti di queste attività restano sempre registrate nel libretto studente e saranno nuovamente visualizzati e stampabili, nella consultazione del piano, SOLO DOPO L'APPROVAZIONE DA PARTE DELLA COMMISSIONE.

3. **Salvare il piano compilato** cliccando sul pulsante **Conferma Piano**.

Nella pagina seguente verrà richiesto di **Confermare Definitivamente** il piano studi compilato.



UNIVERSITÀ DEGLI STUDI FIRENZE | GESTIONE CARRIERA studente

> Piano Studi di:

Scelta degli Insegnamenti di: NOME COGNOME - [MAT. 1234567]

ATTENZIONE!!!
Per portare a termine la compilazione è necessario confermare definitivamente il piano carriera. Le attività didattiche verranno inserite nel libretto successivamente alla approvazione dei piani.

Conferma Definitivamente



Cliccando **Conferma Definitivamente**, la procedura sarà conclusa e verrà visualizzato il seguente messaggio:

The screenshot shows the 'Gestione Carriera studente' interface. At the top, there is a blue header with the university logo and the text 'UNIVERSITÀ DEGLI STUDI FIRENZE' and 'GESTIONE CARRIERA studente'. Below the header, there is a breadcrumb trail: '# » Piano Carriera » Conferma Piano'. The main content area displays 'Piano Carriera di: NOME COGNOME - [MAT. 1234567]'. A red box highlights a button labeled 'Conferma Piano' and a message below it: 'Il Piano proposto è stato registrato (clicca sulla icona Home)'.